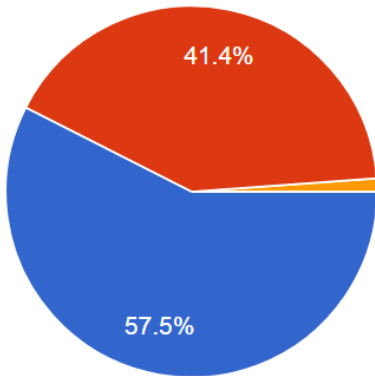


DPI ホームページアンケート調査結果

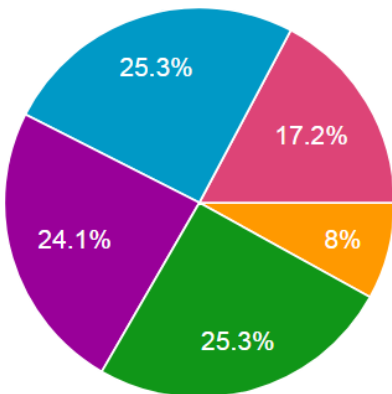
回答数：87件、集計期間：2017年8月30日～9月15日

1. 男女比



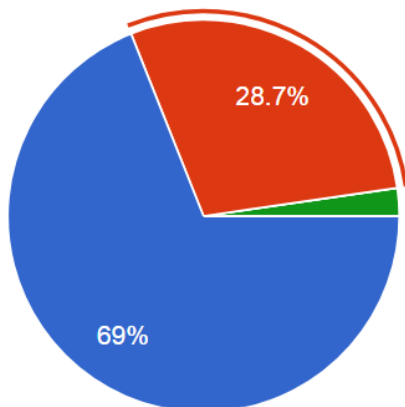
| | |
|--------|-------|
| 男性 50名 | 57.5% |
| 女性 36名 | 41.4% |
| 未回答 1名 | 1.1% |

2. 年齢



| | |
|---------|-------|
| 20代 7名 | 8% |
| 30代 22名 | 25.3% |
| 40代 21名 | 24.1% |
| 50代 22名 | 25.3% |
| 60代 15名 | 17.2% |

3. 障害の有無

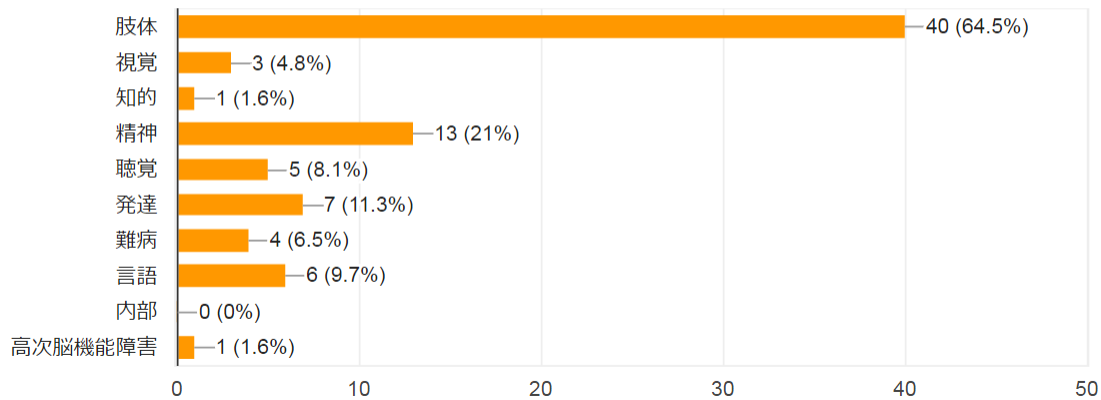


| | |
|--------|-------|
| ある 62名 | 71.3% |
| なし 25名 | 28.7% |

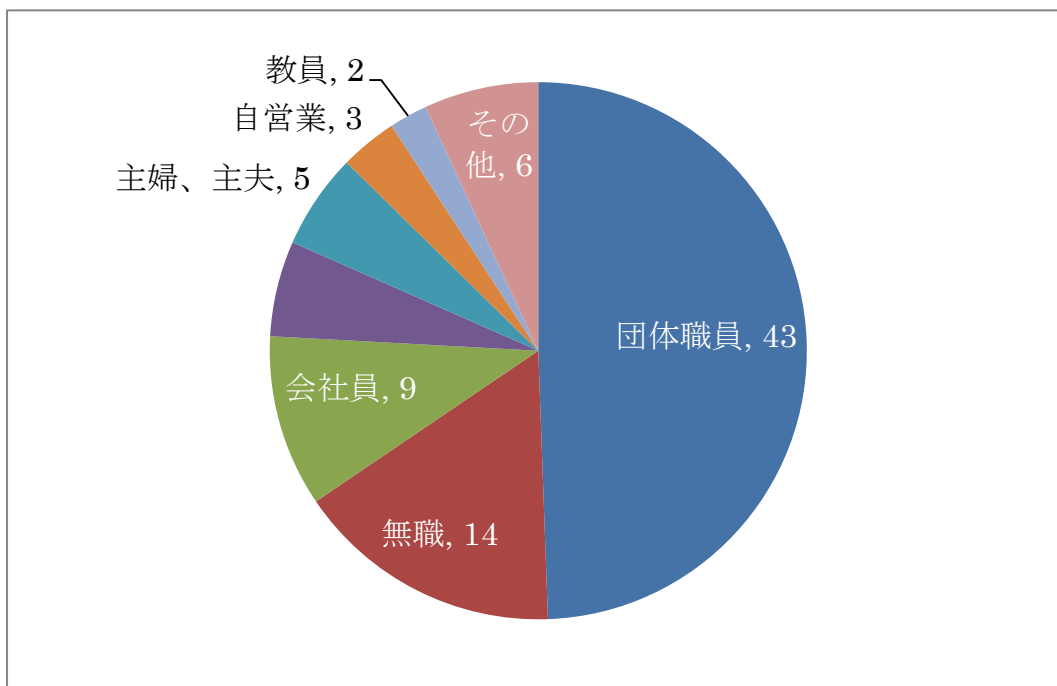
4. 障害種別

障害種別（複数選択可）

62 件の回答



5. 職業について



- ①団体職員 43
(CIL・障害者団体=30、施設=5、介護/介助派遣事業所=3、社会福祉協議会=1、上記以外=4)
- ②無職 14
- ③会社員 9 (障害分野=5,それ以外=4)
- ④研究者 5 (障害分野=2,それ以外=3)
- ⑤主婦、主夫 5
- ⑥自営業 3
- ⑦教員 2
- ⑧その他 6 (介助者(非正規、アルバイト)、学生、司法書士、就労支援B型作業所、書家、労働組合)